


株式会社テー・オー・ダブリュー 建設業：東京都知事 許可（特-29）第147648号 東京都知事 許可（般-29）第147648号
警備業：東京都公安委員会認定第30002952号（警備業法第2条第1項第1号・2号・3号・4号）
〒105-0001 東京都港区虎ノ門4-3-13 ヒューリック神谷町ビル TEL 03-5777-1888 FAX 03-5777-0120
URL： <http://www.tow.co.jp/>

PLANNING
PRODUCING
INSTALLING
Presentation
Exhibition
Fashion Show
Ceremony
Convention
Symposium
Campaign
Festival
Sports Event
Party
Exposition



TOWCO.,LTD.

DATA FILE 2019. June

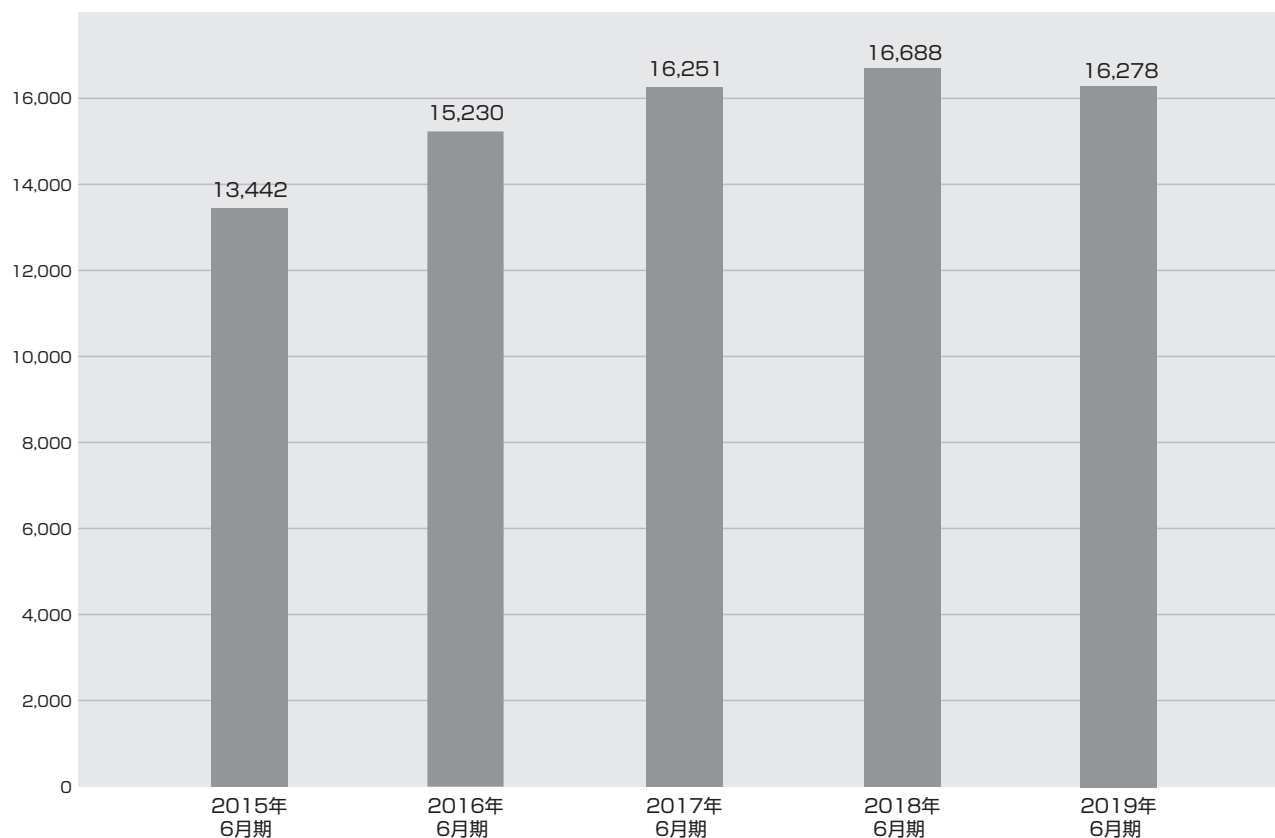


● 連結財務ハイライト

TOWCO,LTD.
DATA FILE

売上高

単位：百万円



連結

単位：百万円

	2015年 6月期	2016年 6月期	2017年 6月期	2018年 6月期	2019年 6月期
売上高	13,442	15,230	16,251	16,688	16,278
経常利益	1,349	1,682	1,823	1,873	2,017
親会社株主に帰属する当期純利益	818	1,083	1,206	1,207	1,345
総資産	10,143	10,854	11,807	12,996	13,679
純資産	6,335	7,254	8,133	8,832	9,416

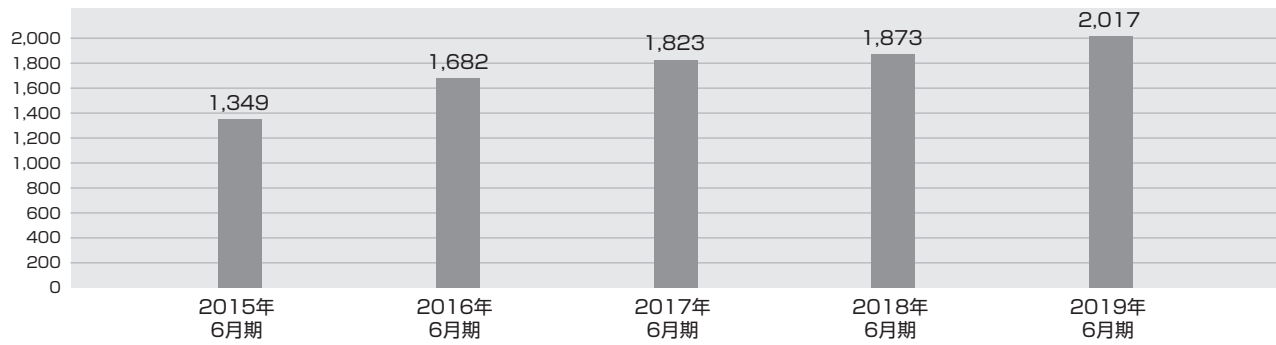
単体

単位：百万円

	2015年 6月期	2016年 6月期	2017年 6月期	2018年 6月期	2019年 6月期
売上高	12,196	13,586	14,309	12,897	13,283
経常利益	1,118	1,410	1,505	1,423	1,781
当期純利益	725	989	1,114	1,066	1,389
総資産	9,680	10,069	10,945	11,466	12,380
純資産	6,067	6,879	7,664	8,188	8,831

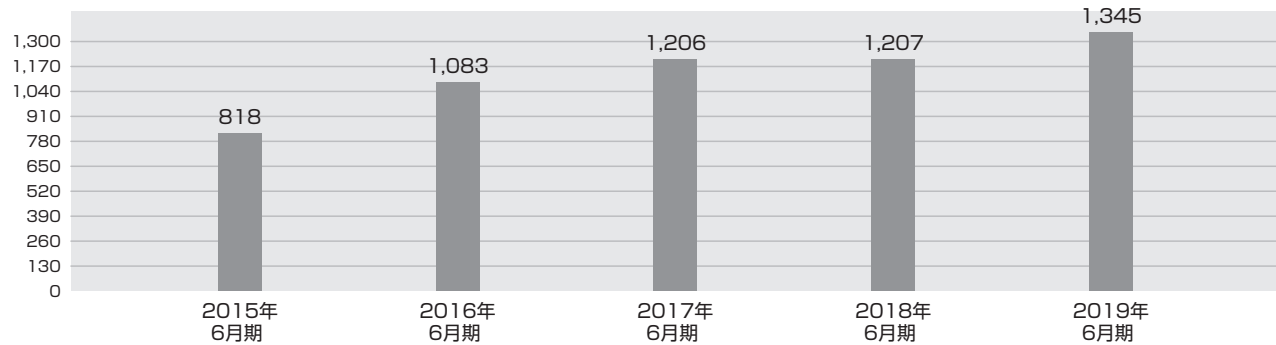
経常利益

単位：百万円



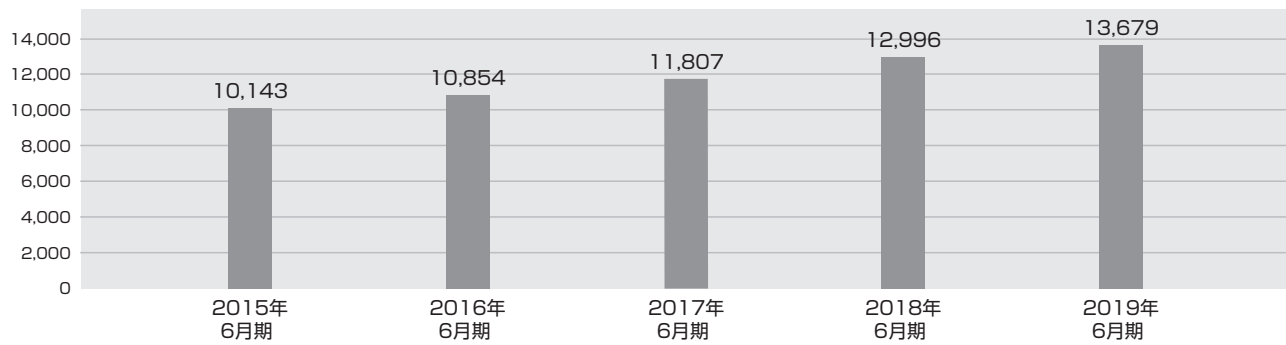
親会社株主に帰属する当期純利益

単位：百万円



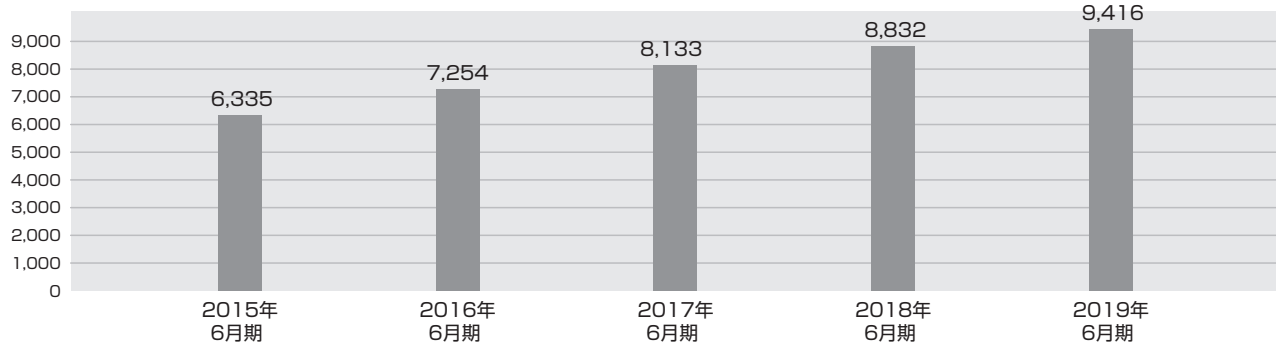
総資産

単位：百万円



純資産

単位：百万円



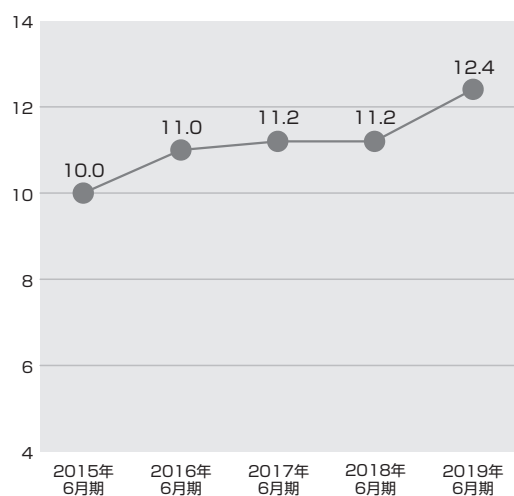
● 連結經營指標

TOWCO.,LTD.
DATA FILE

収益性

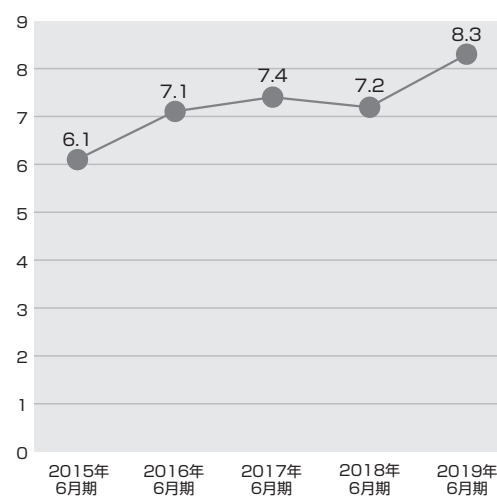
売上高経常利益率

単位：%



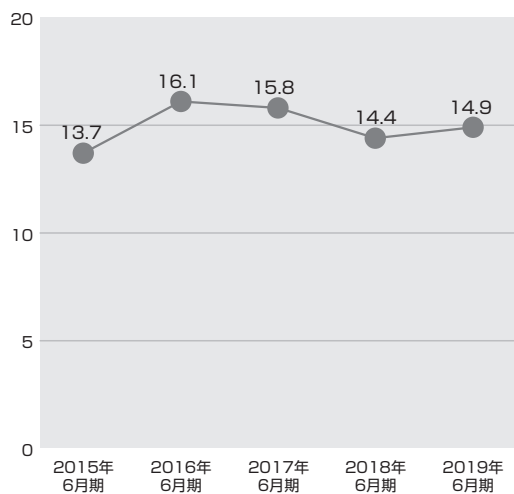
売上高当期純利益率

単位：%



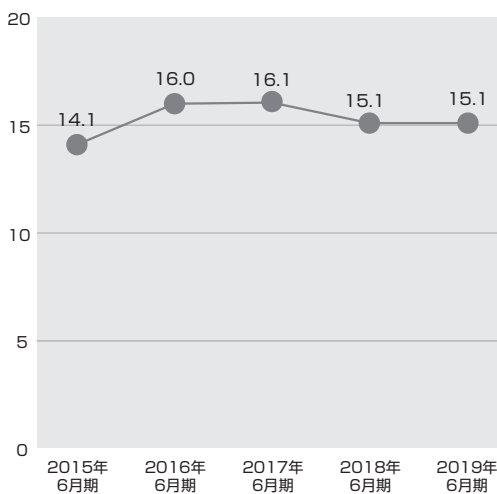
ROE(自己資本当期純利益率)

単位：%



ROA(総資産経常利益率)

単位：%

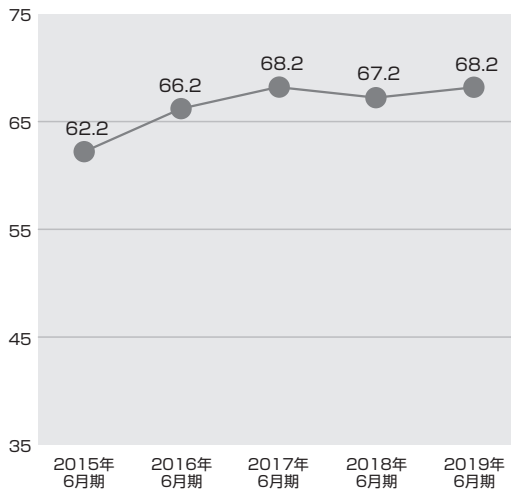


	2015年6月期	2016年6月期	2017年6月期	2018年6月期	2019年6月期
売上高経常利益率	10.0	11.0	11.2	11.2	12.4
売上高当期純利益率	6.1	7.1	7.4	7.2	8.3
ROE(自己資本当期純利益率)	13.7	16.1	15.8	14.4	14.9
ROA(総資産経常利益率)	14.1	16.0	16.1	15.1	15.1

安定性

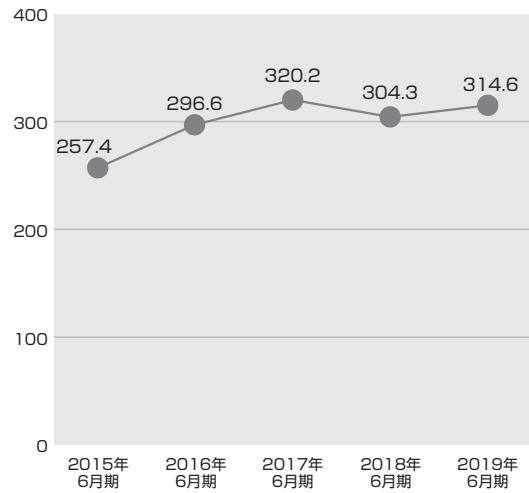
自己資本比率

単位：%



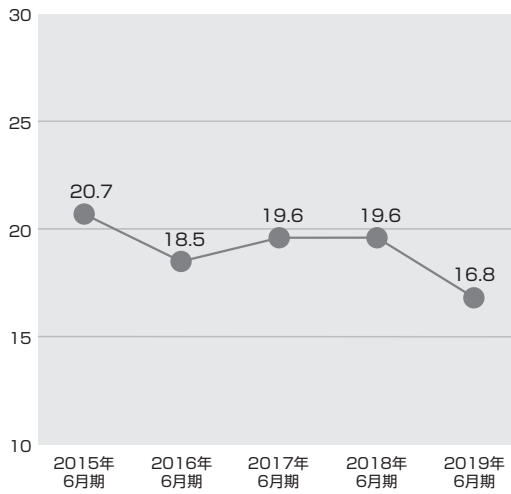
流動比率

単位：%



固定比率

単位：%



単位：%

	2015年 6月期	2016年 6月期	2017年 6月期	2018年 6月期	2019年 6月期
自己資本比率	62.2	66.2	68.2	67.2	68.2
流動比率	257.4	296.6	320.2	304.3	314.6
固定比率	20.7	18.5	19.6	19.6	16.8

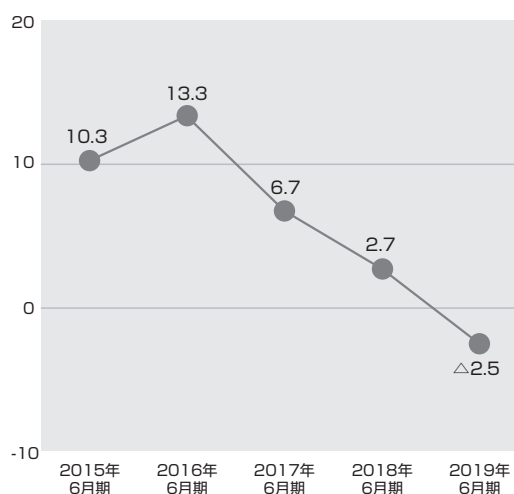
● 連結経営指標

TOWCO.,LTD.
DATA FILE

成長性

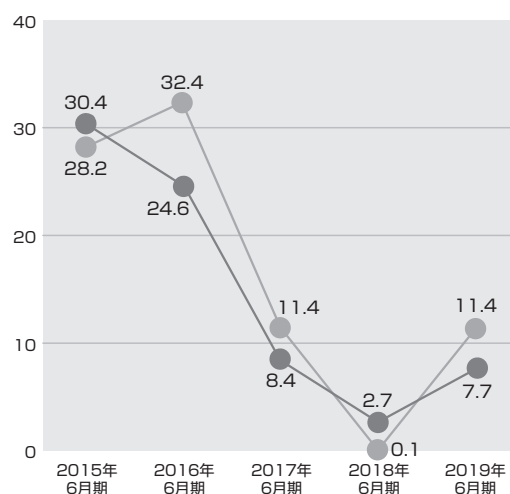
売上高成長率

単位：%



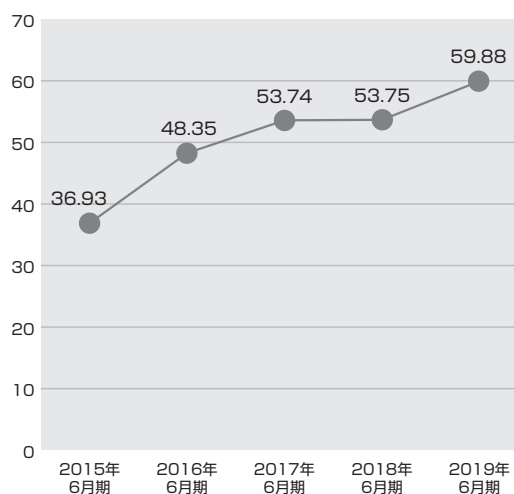
経常利益成長率 当期純利益成長率

単位：%



EPS (1株当たり利益)

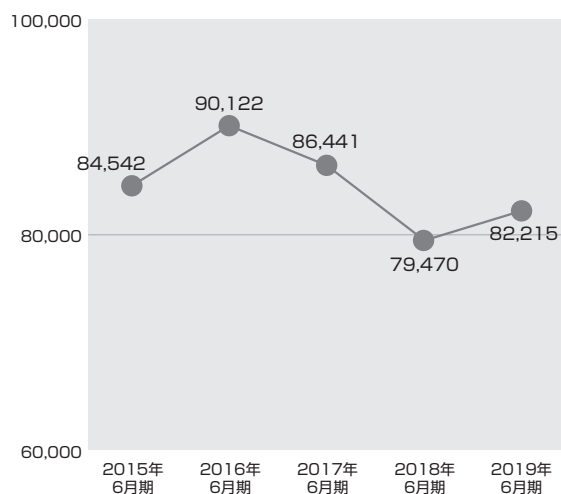
単位：円



従業員一人当たり指標

● 売上高

単位：千円



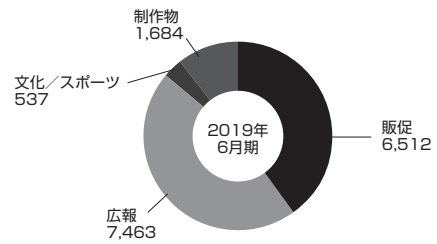
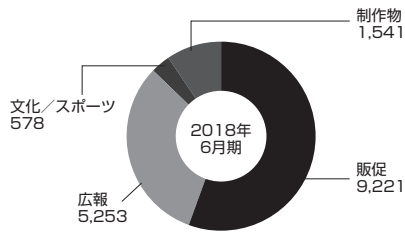
	2015年 6月期	2016年 6月期	2017年 6月期	2018年 6月期	2019年 6月期
売上高成長率 %	10.3	13.3	6.7	2.7	△ 2.5
経常利益成長率 %	30.4	24.6	8.4	2.7	7.7
当期純利益成長率 %	28.2	32.4	11.4	0.1	11.4
EPS (1株当たり当期純利益) 円	36.93	48.35	53.74	53.75	59.88
従業員1人当たり売上高 千円	84,542	90,122	86,441	79,470	82,215

(注) 2015年7月1日付で普通株式1株につき普通株式2株の割合で株式分割を行っております。

ORIGINAL DATA(連結)

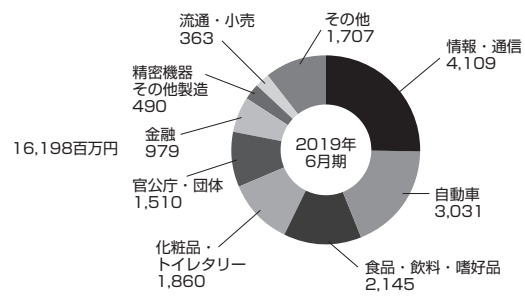
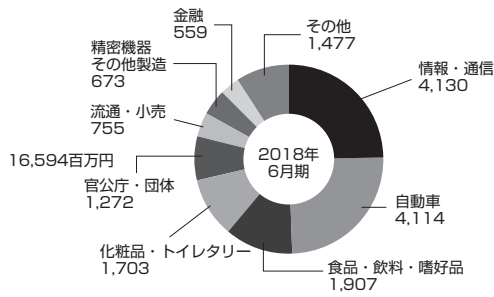
カテゴリー別売上高

単位：百万円



業種別販売高の推移

単位：百万円



(注) 企画売上高は含まれておりません。

ORIGINAL DATA(単体)

価格帯別制作件数

■ 2018年6月期 ■ 2019年6月期

単位：件数



● 連結損益計算書



単位：千円

	2015年 6月期	2016年 6月期	2017年 6月期	2018年 6月期	2019年 6月期
売上高	13,442,241	15,230,760	16,251,013	16,688,881	16,278,697
売上原価	11,372,474	12,756,183	13,634,183	13,997,040	13,453,554
売上総利益	2,069,766	2,474,577	2,616,829	2,691,841	2,825,143
販売費及び一般管理費	734,694	795,783	805,227	866,146	829,494
役員報酬	243,018	234,709	219,487	208,093	236,808
従業員給料	114,903	125,160	114,920	149,027	146,803
賞与引当金繰入額	897	2,828	1,534	1,633	4,484
退職給付費用	3,140	3,821	4,477	5,102	4,488
役員退職慰労引当金繰入額	9,800	15,686	10,180	11,718	10,159
交際費	53,533	55,217	64,482	63,791	51,212
減価償却費	5,809	6,252	6,069	7,538	6,364
支払手数料	92,084	100,792	104,375	105,567	98,236
その他	211,506	251,314	279,701	313,674	270,936
営業利益	1,335,071	1,678,793	1,811,601	1,825,694	1,995,648
営業外収益	25,070	14,472	22,050	53,106	25,751
受取利息	27	1	0	0	0
受取配当金	10,055	8,460	13,625	14,237	17,665
有価証券利息	3,948	3,384	-	-	-
役員報酬返納額	4,984	-	3,586	33,138	5,460
執行役員賞与返納額	3,343	-	-	-	-
雑収入	2,711	2,625	4,837	5,730	2,625
営業外費用	10,150	10,741	10,456	5,548	4,018
支払利息	5,358	5,116	4,482	3,280	4,015
売上債権売却損	3,715	4,915	5,200	1,969	-
雑損失	1,075	708	773	298	3
経常利益	1,349,991	1,682,524	1,823,195	1,873,251	2,017,381
特別利益	2,348	-	1,751	754	-
投資有価証券売却益	-	-	-	48	-
新株予約権戻入益	2,348	-	1,751	706	-
特別損失	-	-	4,624	-	3,232
保険解約損	-	-	4,624	-	-
固定資産除却損	-	-	-	-	3,232
税金等調整前当期純利益	1,352,339	1,682,524	1,820,322	1,874,006	2,014,149
法人税、住民税及び事業税	548,703	600,618	605,825	691,575	692,356
法人税等調整額	△ 14,848	△ 586	6,506	△ 25,791	△ 20,700
法人税等合計	533,855	600,032	612,332	665,784	671,655
当期純利益	818,483	1,082,492	1,207,990	1,208,222	1,342,493
非支配株主に帰属する当期純利益又は非支配株主に 帰属する当期純損失(△)	-	△ 1,061	1,314	556	△ 2,975
親会社株主に帰属する当期純利益	818,483	1,083,553	1,206,675	1,207,666	1,345,469

● 損益計算書（単体）

単位：千円

	2015年 6月期	2016年 6月期	2017年 6月期	2018年 6月期	2019年 6月期
売上高	12,196,673	13,586,805	14,309,118	12,897,392	13,283,646
売上原価	10,528,032	11,651,376	12,367,217	11,129,792	11,309,630
売上総利益	1,668,641	1,935,429	1,941,900	1,767,599	1,974,015
販売費及び一般管理費	706,878	765,097	776,913	811,920	775,831
広告宣伝費	18,553	16,173	16,648	15,797	16,248
貸倒引当金繰入額	222	△ 19	77	236	△ 516
役員報酬	175,200	183,150	182,700	174,718	179,712
給料	77,135	89,752	94,160	105,349	96,477
役員賞与	61,013	44,730	32,245	29,156	55,160
賞与	29,425	23,965	12,605	19,510	32,015
賞与引当金繰入額	706	2,601	1,534	1,149	4,465
退職給付費用	3,140	3,821	4,477	4,901	4,343
役員退職慰労引当金繰入額	9,800	15,686	10,180	11,718	10,159
法定福利費	34,051	32,741	36,512	30,406	30,401
交際費	53,399	55,142	64,462	63,335	50,909
旅費及び交通費	17,735	22,460	20,082	17,871	17,810
減価償却費	5,430	6,102	5,998	5,645	5,451
賃借料	23,638	27,171	26,225	27,221	24,928
通信費	10,443	7,855	7,606	6,940	6,951
消耗品費	6,869	9,944	11,411	9,895	7,689
支払手数料	88,695	96,883	99,560	99,801	92,980
その他	91,417	126,934	150,423	188,263	140,641
営業利益	961,762	1,170,332	1,164,987	955,678	1,198,184
営業外収益	166,262	248,749	350,508	472,222	586,605
受取利息	26	1	0	784	1,321
受取配当金	149,452	240,810	340,783	432,109	576,083
有価証券利息	3,948	3,384	-	-	-
業務受託手数料	1,800	1,928	1,498	1,260	1,225
保険事務手数料	477	435	449	395	321
雑収入	10,557	2,189	7,775	37,673	7,653
営業外費用	9,369	8,951	9,725	4,154	3,171
支払利息	5,358	5,116	4,482	3,043	3,168
売上債権売却損	2,997	3,802	4,470	812	-
雑損失	1,012	31	772	298	3
経常利益	1,118,655	1,410,130	1,505,769	1,423,747	1,781,617
特別利益	2,348	-	1,751	754	-
投資有価証券売却益	-	-	-	48	-
新株予約権戻入益	2,348	-	1,751	706	-
特別損失	-	-	4,624	-	2,255
保険解約損	-	-	4,624	-	-
固定資産除却損	-	-	-	-	1
子会社清算損	-	-	-	-	2,254
税引前当期純利益	1,121,003	1,410,130	1,502,896	1,424,501	1,779,362
法人税、住民税及び事業税	403,000	415,500	380,500	375,506	416,000
法人税等調整額	△ 7,520	4,776	7,802	△ 17,543	△ 25,718
法人税等合計	395,479	420,276	388,302	357,962	390,281
当期純利益	725,524	989,854	1,114,593	1,066,539	1,389,080

● 連結貸借対照表

TOWCO,LTD.
DATA FILE

単位：千円

	2015年 6月期	2016年 6月期	2017年 6月期	2018年 6月期	2019年 6月期
資産の部					
流動資産	8,831,944	9,514,659	10,215,373	11,265,464	12,100,605
現金及び預金	3,227,688	3,187,208	3,496,857	4,098,717	4,754,865
電子記録債権	-	-	282,822	2,252,935	2,092,211
受取手形及び売掛金	2,451,445	2,014,424	2,448,582	3,420,460	3,404,389
未成業務支出金	216,931	228,361	212,466	245,683	467,933
未収入金	2,765,350	3,899,283	3,603,326	1,178,417	1,290,084
前払費用	64,008	33,581	31,454	31,242	32,219
繰延税金資産	92,965	88,016	78,744	-	-
その他	13,776	63,986	61,396	38,524	58,901
貸倒引当金	△ 222	△ 202	△ 280	△ 516	-
固定資産	1,311,716	1,339,614	1,592,361	1,730,731	1,578,952
有形固定資産	90,579	99,031	91,405	84,285	102,161
建物	100,967	100,967	106,723	111,158	117,418
減価償却累計額	△ 67,415	△ 71,997	△ 75,160	△ 78,980	△ 83,255
建物（純額）	33,551	28,969	31,562	32,178	34,162
工具、器具及び備品	202,022	221,817	236,112	255,390	289,356
減価償却累計額	△ 153,805	△ 159,640	△ 183,224	△ 209,311	△ 231,721
工具、器具及び備品（純額）	48,216	62,177	52,888	46,079	57,634
リース資産	4,639	4,639	4,639	4,639	5,310
減価償却累計額	△ 1,855	△ 2,783	△ 3,711	△ 4,639	△ 973
リース資産（純額）	2,783	1,855	927	0	4,336
土地	6,027	6,027	6,027	6,027	6,027
無形固定資産	7,425	7,775	17,617	21,218	16,139
投資その他の資産	1,213,711	1,232,807	1,483,337	1,625,227	1,460,651
投資有価証券	683,384	800,728	1,098,907	1,200,130	994,560
保険積立金	266,464	270,118	222,681	224,085	225,489
繰延税金資産	98,436	8,846	9,729	42,971	86,625
敷金及び保証金	161,116	148,804	147,708	153,730	149,665
その他	4,310	4,310	4,310	4,310	4,310
資産合計	10,143,660	10,854,274	11,807,734	12,996,196	13,679,557
負債の部					
流動負債	3,431,699	3,207,781	3,190,516	3,702,687	3,846,649
電子記録債務	-	-	98,114	21,080	61,548
買掛金	1,600,568	1,399,827	1,480,540	1,847,078	1,966,871
短期借入金	840,000	840,000	840,000	840,000	840,000
未払法人税等	312,365	332,437	291,150	369,470	302,907
賞与引当金	46,684	34,972	22,662	28,682	95,201
その他	632,080	600,545	458,049	596,377	580,119
固定負債	376,605	392,104	484,201	461,380	416,477
退職給付に係る負債	211,495	215,182	220,105	229,802	213,594
役員退職慰労引当金	160,861	166,547	166,127	175,051	185,670
繰延税金負債	-	-	88,567	42,851	-
その他	4,248	10,374	9,400	13,675	17,211
負債合計	3,808,304	3,599,886	3,674,717	4,164,067	4,263,126
純資産の部					
株主資本	6,241,817	6,899,551	7,565,918	8,189,404	8,928,201
資本金	948,994	948,994	948,994	948,994	948,994
資本剰余金	1,085,436	1,085,436	1,089,236	1,089,236	1,089,236
利益剰余金	4,599,646	5,257,438	5,908,725	6,532,211	7,271,033
自己株式	△ 392,260	△ 392,318	△ 381,038	△ 381,038	△ 381,063
その他の包括利益累計額	63,342	285,561	491,993	549,950	400,706
その他有価証券評価差額金	109,956	332,175	538,608	596,564	447,321
土地再評価差額金	△ 46,614	△ 46,614	△ 46,614	△ 46,614	△ 46,614
新株予約権	30,196	55,635	60,151	77,263	87,523
非支配株主持分	-	13,638	14,953	15,509	-
純資産合計	6,335,356	7,254,387	8,133,016	8,832,128	9,416,431
負債純資産合計	10,143,660	10,854,274	11,807,734	12,996,196	13,679,557

● 貸借対照表（単体）

単位：千円

	2015年 6月期	2016年 6月期	2017年 6月期	2018年 6月期	2019年 6月期
資産の部					
流動資産	8,240,115	8,583,697	9,219,328	9,660,076	10,738,064
現金及び預金	2,981,267	2,873,780	3,176,812	3,878,854	4,500,616
電子記録債権	-	-	234,141	2,004,014	2,012,750
受取手形	514,374	615,789	488,901	366,306	388,299
売掛金	1,734,522	1,135,579	1,701,921	2,100,031	2,127,293
未成業務支出金	169,026	184,281	178,196	174,510	436,134
未収入金	2,693,276	3,616,869	3,296,253	1,072,503	1,187,328
前払費用	61,333	31,320	29,078	26,365	27,599
繰延税金資産	73,957	64,138	53,751	-	-
その他	12,580	62,139	60,552	38,007	58,042
貸倒引当金	△ 222	△ 202	△ 280	△ 516	-
固定資産	1,440,127	1,485,507	1,726,092	1,806,122	1,642,378
有形固定資産	79,331	90,031	80,440	66,848	73,561
建物	92,184	92,184	97,940	95,918	98,360
減価償却累計額	△ 61,475	△ 65,577	△ 68,341	△ 70,837	△ 74,122
建物（純額）	30,709	26,607	29,598	25,080	24,238
工具、器具及び備品	176,596	195,501	202,807	198,108	219,217
減価償却累計額	△ 136,785	△ 139,960	△ 158,920	△ 162,368	△ 180,258
工具、器具及び備品（純額）	39,810	55,540	43,887	35,740	38,959
リース資産	4,639	4,639	4,639	4,639	5,310
減価償却累計額	△ 1,855	△ 2,783	△ 3,711	△ 4,639	△ 973
リース資産（純額）	2,783	1,855	927	0	4,336
土地	6,027	6,027	6,027	6,027	6,027
無形固定資産	6,242	6,315	6,844	9,821	10,214
電話加入権	2,652	2,652	2,652	2,652	2,652
ソフトウェア	3,589	3,662	4,191	7,168	7,562
投資その他の資産	1,354,553	1,389,161	1,638,807	1,729,452	1,558,602
投資有価証券	683,384	800,728	1,098,907	1,200,130	994,560
関係会社株式	150,000	165,300	165,300	165,300	150,000
会員権	4,310	4,310	4,310	4,310	4,310
保険積立金	266,464	270,118	222,681	224,085	225,489
繰延税金資産	89,378	-	-	-	48,671
敷金及び保証金	161,016	148,704	147,608	135,626	135,570
資産合計	9,680,242	10,069,204	10,945,420	11,466,199	12,380,443
負債の部					
流動負債	3,261,871	2,824,921	2,825,033	2,845,062	3,158,364
電子記録債務	-	-	98,114	21,080	61,548
買掛金	1,224,447	1,043,656	1,207,884	1,274,001	1,347,698
関係会社買掛金	384,649	167,394	118,881	318,844	468,218
短期借入金	840,000	840,000	840,000	540,000	540,000
リース債務	974	974	974	-	1,146
未払金	238,226	245,192	130,704	230,385	153,161
未払法人税等	214,211	213,471	157,743	164,369	182,837
未払消費税等	100,714	50,156	35,375	33,635	54,698
未払費用	158,560	155,304	152,696	158,866	184,759
未成業務受入金	41,829	64,325	47,215	55,336	61,273
預り金	14,814	15,576	16,191	25,856	24,770
賞与引当金	43,443	28,869	19,251	22,686	78,252
固定負債	350,989	365,207	456,079	432,678	390,195
退職給付引当金	192,579	191,182	196,184	206,780	194,053
役員退職慰労引当金	154,161	162,947	161,927	169,371	178,930
リース債務	1,948	974	-	-	3,536
繰延税金負債	-	703	88,567	42,851	-
その他	2,300	9,400	9,400	13,675	13,675
負債合計	3,612,860	3,190,129	3,281,112	3,277,741	3,548,560
純資産の部					
株主資本	5,973,842	6,537,877	7,112,162	7,561,244	8,343,652
資本金	948,994	948,994	948,994	948,994	948,994
資本剰余金	1,085,436	1,085,436	1,089,236	1,055,958	1,055,958
資本準備金	1,027,376	1,027,376	1,027,376	1,027,376	1,027,376
その他資本剰余金					
自己株式処分差益	58,059	58,059	61,859	61,859	61,859
その他資本剰余金	-	-	-	△ 33,277	△ 33,277
利益剰余金	4,331,672	4,895,764	5,454,969	5,937,329	6,719,762
利益準備金	22,845	22,845	22,845	22,845	22,845
その他利益剰余金					
別途積立金	3,500,000	3,800,000	4,200,000	4,600,000	5,100,000
繰越利益剰余金	808,827	1,072,919	1,232,124	1,314,484	1,596,917
自己株式	△ 392,260	△ 392,318	△ 381,038	△ 381,038	△ 381,063
評価・換算差額等	63,342	285,561	491,993	549,950	400,706
その他有価証券評価差額金	109,956	332,175	538,608	596,564	447,321
土地再評価差額金	△ 46,614	△ 46,614	△ 46,614	△ 46,614	△ 46,614
新株予約権	30,196	55,635	60,151	77,263	87,523
純資産合計	6,067,381	6,879,075	7,664,307	8,188,458	8,831,882
負債・純資産合計	9,680,242	10,069,204	10,945,420	11,466,199	12,380,443

● 会社概要

TOWCO.,LTD.
DATA FILE

- 商号：株式会社テー・オー・ダブリュー
(英文名) TOW CO., LTD.
(URL:<http://www.tow.co.jp/>)
- 所在地：
本社
〒105-0001 東京都港区虎ノ門四丁目3番13号
ヒューリック神谷町ビル3F
[代表/管理本部]
Tel. 03-5777-1888 Fax. 03-5777-0120
[第一本部]
Tel. 03-5777-0121 Fax. 03-5777-0281
[第二本部]
Tel. 03-5777-0122 Fax. 03-5777-0282
[第三本部]
Tel. 03-5777-0123 Fax. 03-5777-0283
[体験デザイン本部]
Tel. 03-5777-0124 Fax. 03-5777-0281
- 設立：1976年7月
- 役員等：2019年9月末現在
取締役会長：川村 治
代表取締役社長兼最高経営責任者(CEO)：江草 康二
専務取締役兼執行役員：村津 憲一
常務取締役兼執行役員：秋本 道弘
取締役兼執行役員：市川 公彦
取締役兼執行役員 梶岡 二郎
社外取締役：柳澤 大輔
執行役員：舛森 丈人
執行役員：雨宮 淳平
執行役員：竹下 弘基
社外取締役 監査等委員：萩原 新太郎
社外取締役 監査等委員：吉田 茂生
社外取締役 監査等委員：平野 透
- 関係会社：株式会社ティー・ツー・クリエイティブ
- 資本金：9億4,899万円 (2019年6月末現在)
- 売上 (連結)：162億円 (2019年6月期)
166億円 (2018年6月期)
162億円 (2017年6月期)
152億円 (2016年6月期)
134億円 (2015年6月期)
121億円 (2014年6月期)
- 社員数 (連結)：198名 (2019年6月末現在)
- 加盟団体：日本経済団体連合会
日本イベント産業振興協会
日本イベントプロデューサー協会
イベント学会
日本PR協会 他
- 主要取引先：電通グループ・博報堂グループ
アサツーディ・ケイ他 (順不同)
- 取引銀行：三菱UFJ銀行・りそな銀行
みずほ銀行・三井住友銀行
- 許認可：建設業 東京都知事 許可 (般-29) 第147648号
東京都知事 許可 (特-29) 第147648号
警備業 東京都公安委員会認定第30002952号
- 営業種目：プランニング/プロデューサー/設計・施工
【イベント】 【セールスプロモーション】
・展示会、セミナー ・WEB・モバイルサイト制作
・文化・スポーツ ・グッズ・ノベルティ制作
・社内催事 ・プレミアム制作
・記者発表、PRイベント ・店頭POP制作
・街頭・店頭サンプリング ・キャンペーン事務局運営
・販促イベント

● 組織図

